Технические характеристики продукта

Спецификации



Кнопка с подсветкой,CLED,24В.,зеленый ,1НО

XA2EW33B1

Код **EAN : 3606480674006**

Основные характеристики

Продуктовая серия	Easy Harmony XA2
Тип продукта илти компонента	Кнопка в сборе с подсветкой
Краткое название устройства	XA2
Материал окантовки	Пластик
Монтажный диаметр	22 мм

Дополнительные характеристики

Минимальная партия для продажи	1
Защитное исполнение	TC
Рабочее положение	Любое положение
Фикс. центр.	>= 30 x 40 mm (панель) - толщина: 1…5 мм
Способ установки	Крепежная гайка рекомендуемый крутящий момент: 2,2 Н·м (Us +/- 10 %)
Форма головки сигнального блока	Круглая
Тип рукоятки	с возвратом
Параметры управляющего устройства	Зеленый потайной
Тип контактов	1 Н.О.
Работа контактов	Медленное размыкание
Механическая износостойкость	1500000 циклы
Соединения – клеммы	Винтовой зажим, зажимная способность: 2 x 1,5 мм² Винтовой зажим, зажимная способность: 1 x 2,5 мм² Зажимы, присоединительный размер: 6,3 мм Винтовой зажим, зажимная способность: 1 x 0,5 мм²
Момент затяжки	0,8 Н·м
Защита от короткого замыкания	10 A предохранитель gL в соответствии с IEC 60269-1
[Ith] условный тепловой ток на открытом воздухе	10 A
[Ui] номинальное напряжение изоляции	600 В в соответствии с IEC 60947-4-1
[Up] номинальное импульсное выдерживаемое на	6 кВ в соответствии с IEC 60947-1
[Ie] номинальный рабочий ток	0,27 A в 250 В, DC-13, Q600

Отказ от ответственности: Данный документ не отменяет необходимости определения пригодности этих продуктов для конкретных задач и их надежности в этих областях применения и не может служить для такого определения.

	3 A в 240 В, AC-15, A600
Электрическая износостойкость	500000 циклы, DC-13, 0,2 A в 110 В, производительность <60 цикл/м, коэффициент нагрузки: 0,5 в соответствии с IEC 60947-5-4 500000 циклы, DC-13, 3 A в 230 В, производительность <60 цикл/м, коэффициент нагрузки: 0,5 в соответствии с IEC 60947-5-4
Тип сигнализации	Постоянный
Источник света	Светодиодная лампа
Цоколь лампы	BA 9s
[Us] номинальное напряжение сети	24 В пер./пост. ток 50/60 Гц
Пределы напряжения питания	19…26 В пер./пост. ток
Потребляемый ток	< 20 мА
Срок службы	10000 ч
Ширина	30 мм
Высота	42 мм
Глубина	74,5 мм
Вес нетто	0,056 кг

Условия эксплуатации

Температура окружающей среды при хранении	-40…70 °C
Рабочая температура окружающей среды	-25…55 °C
Категория перенапряжения	Класс I в соответствии с IEC 536
Степень защиты **IP**	IP65
Степень ударостойкости **IK**	IK03 в соответствии с МЭК 60529
Стандарты	IEC 60947-5-1 GB 14048.5 GB 14048.1 IEC 60947-1
Сертификаты	CE CCC
Виброустойчивость	10 gn (частота= 40…500 Гц) в соответствии с IEC 60068-2-6
Ударопрочность	70 gn (продолжительность = 11 мс) для половина ускорения синусоидальной волны в соответствии с IEC 60068-2-27

Тип упаковки

Тип упаковки **1**	PCE
Кол-во единиц в упаковке	1
Вес упаковки	0,051 кг
Высота упаковки **1**	3,026 см
Ширина упаковки **1**	4,2 см
Длина упаковки **1**	6,916 см
Тип упаковки **2**	PAL
Количество штук в упаковке **2**	1400
Вес упаковки **2**	80206,0 г
Высота упаковки **2**	60 см
Ширина упаковки **2**	80 см
Длина упаковки **2**	90 см

Тип упаковки **3**	S02
Количество штук в упаковке **3**	70
Вес упаковки **3**	4,231 кг
Высота упаковки **3**	15 см
Ширина упаковки **3**	30 см
Длина упаковки **3**	40 см

Экологичность предложения

Статус устойчивого продукта	Грин Премиум продукция
Регламент **REACh**	Декларация REACh
Не содержит особо опасных веществ согласно декларации **REACh**	Да
Директива **EC RoHS**	Соответствует по умолчанию (продукт вне сферы действия EC RoHS) Декларация EC RoHS
Не содержит ртути	Да
Информация об исключениях по регламенту **RoHS**	Да
Регламент **RoHS** Китая	Декларация RoHS Китая
Экологическая отчетнсть	Экологический профиль продукта
Профиль кругооборота	Информация о конце срока службы
WEEE	На территории Европейского Союза продукт подлежит обязательной утилизации согласно правилам и не должен попадать в мусорные контейнеры.

Гарантия на оборудование

Гарантия	Срок гарантии на данное оборудование составляет 18 месяцев со дня ввода его в эксплуатацию, что подтверждается соответствующим документом, но не более 24 месяцев с даты поставки

XA2EW33B1

Dimensions

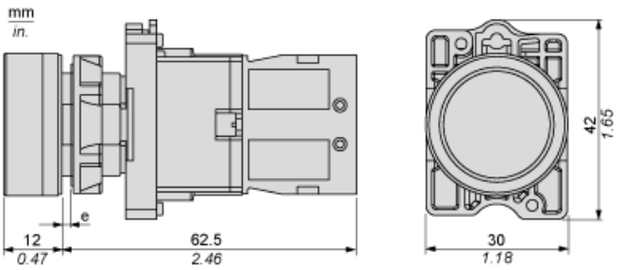

(e) Clamping thickness: 1 to 6 mm / 0.04 to 0.24 in.

Panel Cut-out for Pushbuttons, Switches and Pilot Lights (Finished Holes, Ready for Installation)

Connection by Screw Clamp Terminals or Plug-in Connectors or on Printed Circuit Board

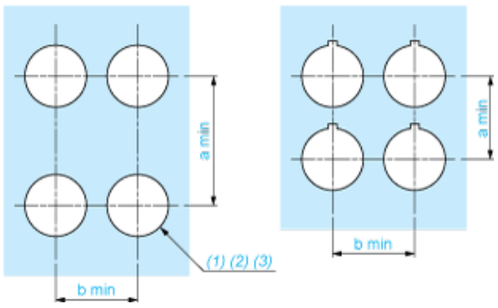

(1) Diameter on finished panel or support
(2) For selector switches and Emergency stop buttons, use of an anti-rotation plate type ZB5AZ902 is recommended.
(3) Ø22.5 mm recommended (Ø22.3 $_{0}^{+0.4}$) / Ø0.89 in. recommended (Ø0.88 in. $_{0}^{+0.016}$)

Connections	a in mm	a in in.	b in mm	b in in.
By screw clamp terminals or plug-in connector	40	1.57	30	1.18
By Faston connectors	45	1.77	32	1.26
On printed circuit board	30	1.18	30	1.18

Detail of Lug Recess

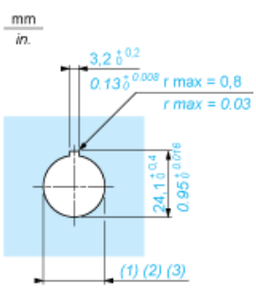

(1) Diameter on finished panel or support
(2) For selector switches and Emergency stop buttons, use of an anti-rotation plate type ZB5AZ902 is recommended.
(3) Ø22.5 mm recommended (Ø22.3 $_{0}^{+0.4}$) / Ø0.89 in. recommended (Ø0.88 in. $_{0}^{+0.016}$)